


# ŚWIATOWY DZIEŃ KSIĄŻKI



## ZAGADKI I ZADANIA TEMATYCZNE

*Autorką kart pracy jest Katarzyna Nocoń, która zastrzega sobie prawa autorskie do tego pliku. Wszelkie udostępnianie i rozpowszechnianie go jest zabronione. Karty pracy mogą być wykorzystywane jedynie na użytek własny.*

# 23 kwietnia przypada Światowy Dzień Książki

Czy znacie wszystkich bohaterów  
bajek?  
Przekonajmy się...



Kreatywne nauczanie  
Kasia Nocoń  
[www.kreatywne-nauczanie.blogspot.com](http://www.kreatywne-nauczanie.blogspot.com)

# ZAGADKI



1.

*Ma rogi na głowie,  
Mieszka w Pacanowie.*

2.

*Sierść ma brązową  
i ostre kły.  
Jest szybki i zwinny.  
W bajce przebrał się  
za babcię  
i czekał  
na jej wnuczkę.*

3.

*Ma duże oczy,  
siedzi na gałęzi nocą.  
Jest symbolem mądrości.*

4.

*Maleńkie niebieskie postacie  
uciekające przed Gargamelem.*

5.

*Ma spiczastą czapkę,  
jest malutki,  
a jego bućki zakończone  
są pomponikami.  
Maleńki człowieczek  
z wielu baśni.*

6.

*Braciszek i siostrzyczka  
znaleźli domek z piernika  
w ciemnym lesie.*

7.

*Na czarno ubrana,  
Ma spiczasty kapelusz,  
lata na miotle.*

8.

*Mieszka w Stumilowym Lesie,  
uwielbia miodek.*

9.

*Chłopiec wystrugany  
z drewna,  
Kiedy kłamał  
rósł mu nos.*



10.

Biega, bryka,  
królikowi w ogródku po marchewkach skacze.  
Najlepszy przyjaciel Maleństwa.

11.

Jest ich mnóstwo,  
w twardej lub miękkiej oprawie,  
chude, grube,  
jedne zabawne, drugie poważne.  
Możesz je znaleźć na półce w bibliotece.

12.

Ma wąsy,  
sierść puchatą,  
mówi ludzkim głosem,  
Lubi pić mleko.  
Chodzi w za dużych butach.

13.

*Pracowała w domu bez wytchnienia,  
Siostry jej dokuczały.  
Gdy wybiła północ  
w pośpiechu zgubiła pantofelek.*

14.

*Maleńka dziewczynka,  
spała w łupince orzecha.  
Porwała ją ropucha.  
Uratowała jaskółkę.*

15.

*Złapał rybkę,  
która spełniała życzenia.*

16.

*Wróżka.  
Posiada magiczny pyłek,  
dzięki któremu lata.  
Ubrana w zieloną sukienkę.*



17.

*Ukłuła się w palec,  
zasnęła na sto lat  
razem z całym miastem.  
Uratował ją książę pocałunkiem.*

18.

*Mieszkał w Krakowie,  
w jamie pod zamkiem.  
Zionął ogniem.*



Kreatywne nauczanie  
Kasia Nocoń  
[www.kreatywne-nauczanie.blogspot.com](http://www.kreatywne-nauczanie.blogspot.com)



## WERSJA ŁATWIEJSZA

Swoje odpowiedzi wpisz w tabeli:

1.	
2.	
3.	
4.	
5.	
6.	
7.	
8.	
9.	
10.	
11.	
12.	
13.	
14.	
15.	
16.	
17.	
18.	

*Ilu bohaterów udało Ci się odgadnąć?*

18-15 - Znakomicie! Jesteś mistrzem!

15-10 - Brawo! Dobrze sobie poradziłaś/poradziłeś!

10-5 - Jesteś na dobrej drodze! Spróbujesz jeszcze raz?

5-0 - NASTĘPNYM RAZEM BĘDZIE LEPIEJ ;-)

## WERSJA TRUDNIEJSZA

Swoje odpowiedzi wpisz w tabeli:

XVIII	
VI	
XVII	
XIV	
XVI	
III	
VII	
XIII	
IV	
XII	
II	
XI	
V	
X	
VIII	
I	
XV	
IX	

*Ilu bohaterów udało Ci się odgadnąć?*

18-15 - Znakomicie! Jesteś mistrzem!

15-10 - Brawo! Dobrze sobie poradziłaś/poradziłeś!

10-5 - Jesteś na dobrej drodze! Spróbujesz jeszcze raz?

5-0 - NASTĘPNYM RAZEM BĘDZIE LEPIEJ ;-)

1. Tytuły bajek lub ich bohaterów podziel na sylaby, głoski, litery.  
Zapisz wyniki w odpowiedniej rubryce.

TYTUŁY BAJEK / BOHATEROWIE	SYLABY	GŁOSKI	LITERY
BAMBI			
MULAN			
HERKULES			
PINOKIO			
RATATUJ			
SMERFETKA			
POCAHONTAS			
MUMINKI			
ZAPŁĄTANI			
TARZAN			
KŁAPOUCHY			
REKSIO			
DUMBO			
DZWONECZEK			
ZWIERZOGRÓD			




## 2. Odszyfruj cytaty:

	A	B	C	D	E	F	G	H	I
1	MA	TY	BO	POZ	MÓJ	HAK	TWO	FE	KSIA
2	NI	KTO	CZY	NIE	ŻNE	NA	TAJ	LEK	NIE
3	GA	SA	TA	KSIA	FA	TAK	NIEC	TA	LE
4	ŚWIAT	I	AŻ	ŻKI	ŻY	JE	JAK	BY	TEN
5	TY	ŻA	CZKA	DO	BI	POD	ZIA	LU	RE
6	FA	ŻE	WA	LE	PO	WÓJ	NIE	BA	ZNAĆ
7	MASZ	KSIĘ	ŻNI	MY	KO	CZY	NKO	LAT	SKA

1. C2 G2 I2 C6 E2 B4 D6 A7 H7
2. B2 C2 C3 D3 D4 E4 F4 F5 F6 G6
3. C2 G2 B6 H4 E6 I6 A4

Oblicz i pokoloruj według legendy.



10 - jasnozielony 9 - szary 7 - żółty 5 - ciemnozielony 4 - jasnoróżowy



Połącz punkty od a do z.

Jaka to bajka? Obok obrazka napisz tytuł.



.....



.....



.....





.....



.....




.....



.....



.....



.....



.....



.....



.....



.....



.....



.....

Przeczytaj cytaty i napisz z jakiej jest bajki.







- Przeczytaj fragment opowiadania. Czy potrafisz odgadnąć tytuł tej bajki?

W pewnym sklepie na półce stały i siedziały pluszowe misie. Między nimi był jeden Miś, który siedział tam bardzo długo.

Inne misie wędrowały do rąk dzieci. Wychodziły z nimi uśmiechnięte ze sklepu. A o tego Misia nikt nie pytał. Może dlatego, że siedział w kącie.

Martwił się Miś coraz bardziej, że nie może bawić się z innymi dziećmi. Z tego zmartwienia oklapło mu jedno uszko.

- To nic – pocieszał się niedźwiadek. – Teraz, jak bajka wpadnie mi jednym uchem, to nie ucieknie drugim, bo ją to oklapnięte zatrzyma.

- Podkreśl wszystkie wyrazy z dwuznakami.
- Narysuj bohatera opowiadania na kartce z bloku technicznego.



- Przeczytaj fragment opowiadania.

Pewnego razu Miś znalazł na półce czerwony parasol. Chwycił go w łapki i odważnie skoczył z półki na podłogę. Potem wyszedł ze sklepu na ulicę. Trochę się najpierw przestraszył, bo na ulicy było dużo ludzi. Ale naraz zobaczył dwoje dzieci, Zosię i Jacka. I od razu przestał się bać. Dzieci uśmiechnęły się do Misia. Ach, jaki to był miły uśmiech!

- Kogo szukasz, Misiu? – zapytały.
- Szukam dzieci.
- To chodź z nami.
- Dobrze! Ucieszył się niedźwiadek.

I poszli razem.

Przed domem, w którym mieszkali Jacek i Zosia, było podwórko. Najważniejszą osobą na podwórku był piesek Kruczek. A drugą po nim – czerwonopióry Kogucik.

- Dzień dobry! – powiedział niedźwiadek.
- Dzień dobry! – odpowiedzieli. – Widzieliśmy, jak przyszedłeś tu z Zosią i Jackiem. Dlaczego masz opuszczone uszko? Jak się nazywasz?

Opowiedział Miś, dlaczego oklapło mu uszko. I zmartwił się, że nie ma imienia.

- Nie martw się – pocieszał go Kruczek – bo oklapnie ci drugie uszko. Będziemy ciebie nazywać...

- Czy wiesz jak nazwali Misia koledzy z podwórka?
- Czy potrafisz odgadnąć jaka to bajka? Jakie imię Ty nadałabyś/ nadałbyś Misiowi?

- Podkreśl wyrazy z :
  - „rz” na fioletowo
  - „ż” na zielono
  - „u” na żółto
  - „ó” na czerwono.

(Jeśli któryś z wyrazów posiada dwie trudności ortograficzne, podkreśl go dwoma kolorami).

- Przepisz te wyrazy do zeszytu.
- Wybierz trzy wyrazy z wybraną trudnością ortograficzną i ułóż z nimi zdanie.


































- W wykreślanie poniżej ukrytych zostało 10 postaci z bajek. Potrafisz je odnaleźć ?


































































R	S	A	E	S	H	R	E	K	M	D	P	Z	W	A	V
K	L	A	K	I	E	R	Y	B	E	L	L	A	U	B	R
F	N	F	I	M	U	Ó	R	I	R	O	U	T	N	B	C
D	T	P	I	B	A	L	O	O	I	H	T	V	G	H	N
A	S	Y	M	A	J	A	E	Y	D	M	O	W	G	L	I
S	D	Z	S	R	E	T	O	L	A	F	R	Y	I	N	I

- Wypisz je do zeszytu.

- Odszyfruj zakodowane bajki.

														
A	Ą	B	C	D	E	Ę	F	G	H	I	J	K	L	ł

													
M	N	O	Ó	P	R	S	T	U	W	Y	Z	Ż	ź

- 










- 









- 











- 















- 
















- Spróbuj zakodować ulubioną postać z bajki wybranej osobie z Twojej rodziny.

- Podpisz bohaterów.



.....

.....

.....



.....









.....

.....











- Uporządkuj ich w kolejności alfabetycznej:

.....  
 .....  
 .....

Zamień postać na liczbę. Wykonaj mnożenie i zapisz obliczenia.











 →	2
 →	3
 →	4
 →	5
 →	6
 →	7
 →	8
 →	9

# WERSJA ŁATWIEJSZA

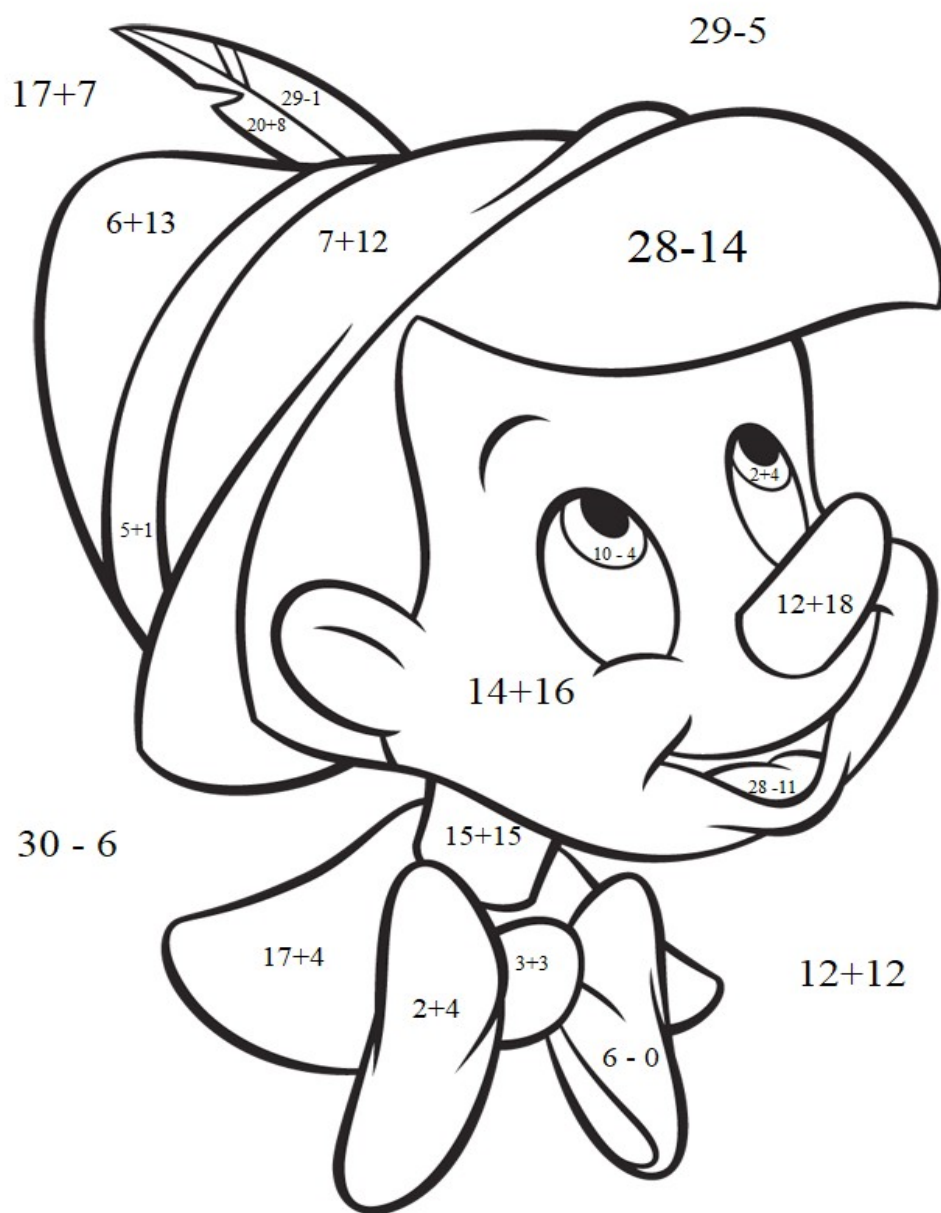
obliczenie	wynik
 *  = .....	
 *  = .....	
 *  = .....	
 *  = .....	
 *  = .....	



# WERSJA TRUDNIEJSZA

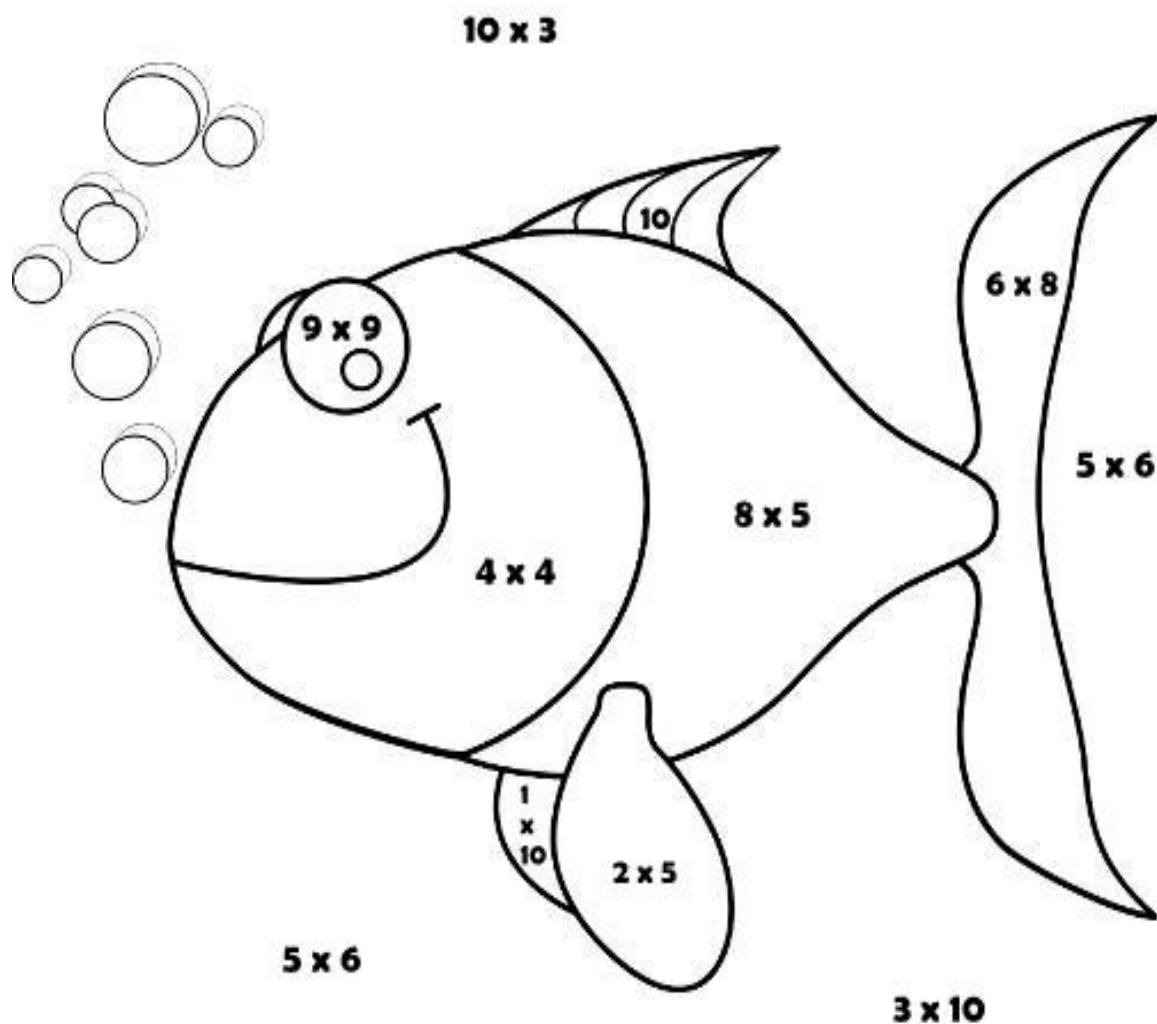
obliczenie	wynik
 *  = .....	
 *  = .....	
 *  = .....	
 *  = .....	
 *  = .....	

Oblicz i pokoloruj według legendy:



6- niebieski 14 - czarny 17 - różowy 19 - pomarańczowy 21- biały  
24 - zielony 28 - czerwony 30- kremowy

Oblicz i pokoloruj według legendy.



10 - zielony 16 - pomarańczowy 30 - niebieski  
40 - żółty 48 - czerwony 81 - granatowy